


# Matrículas e Rematrículas On-Line

INSTRUÇÃO NORMATIVA N.º 02/2020–SEED/DPGE - Instrui sobre os procedimentos para efetivação das matrículas nas instituições de ensino da rede pública estadual de educação básica e nas escolas de educação básica - modalidade educação especial, para o ano letivo de 2021.

**Para o ano letivo de 2021, a confirmação de vaga para rematrícula e matrícula inicial deverá ser on-line.**

**O período de confirmação de vaga on-line será de 23 de novembro a 18 de dezembro de 2020 na Área do Aluno: [www.aredoaluno.seed.pr.gov.br](http://www.aredoaluno.seed.pr.gov.br)**



CGM ou CPF


Celular

**Enviar Código de Segurança**

### Instruções

- ✓ A Área do Aluno oferece serviços de consulta ao boletim escolar, emissão da declaração de matrícula e para o responsável pelo aluno, a solicitação do histórico escolar. Para ter acesso, o aluno deve usar o seu CGM ou seu CPF. Em seguida, deve fornecer o mesmo número de telefone celular informado no ato da matrícula para que código de validação de acesso seja enviado.
- ✓ O responsável pelo aluno também poderá acessar o sistema, desde que o cadastro junto a escola esteja com número do CPF e telefone celular informado corretamente para receber código de validação de acesso. Em caso de problemas para acesso, o responsável deverá procurar a secretaria da escola em que seu(s) filho(s, as) estejam matriculados para atualizar informações.

[Precisa de ajuda?](#)



A confirmação de vaga dos estudantes deverá ser realizada pelo seu responsável legal ou por estudante maior de 18 anos desde que devidamente cadastrados no Sistema Escola WEB, conforme segue:

1º. Acessando a “Área do Aluno”, no endereço [www.aredoaluno.seed.pr.gov.br](http://www.aredoaluno.seed.pr.gov.br)

2º. Informando o CPF e o número do celular do responsável legal ou do estudante maior de 18 anos, conforme cadastro no Sistema Escola WEB, para que gere um Código de Segurança e seja enviado por SMS;

3º. Inserindo, em campo próprio da “Área do Aluno”, o Código de Segurança enviado ao celular;



Código de Segurança

**Voltar Acessar**

[solicitar um novo código](#)

### Instruções

- ✓ A Área do Aluno oferece serviços de consulta ao boletim escolar, emissão da declaração de matrícula e para o responsável pelo aluno, a solicitação do histórico escolar. Para ter acesso, o aluno deve usar o seu CGM ou seu CPF. Em seguida, deve fornecer o mesmo número de telefone celular informado no ato da matrícula para que código de validação de acesso seja enviado.
- ✓ O responsável pelo aluno também poderá acessar o sistema, desde que o cadastro junto a escola esteja com número do CPF e telefone celular informado corretamente para receber código de validação de acesso. Em caso de problemas para acesso, o responsável deverá procurar a secretaria da escola em que seu(s) filho(s, as) estejam matriculados para atualizar informações.

[Precisa de ajuda?](#)



4º. Clicando na opção “Matrícula On-line”;

5º. Selecionando o estudante para confirmar a vaga de rematrícula e/ou matrícula inicial na mesma instituição de ensino e/ou a que foi direcionada; e/ou para solicitar vaga em instituição de ensino de preferência, sendo que se optar por confirmar a vaga de rematrícula na mesma instituição de ensino, o responsável legal ou estudante maior de 18 anos deverá clicar em:

Atualização de Cadastro

Área do Aluno

Início

Histórico Escolar

Consultar Boletim

Declaração de Matrícula

Solicitação de Matrícula

Resultado da Solicitação de Matrícula

PARANÁ GOVERNO DO ESTADO SECRETARIA DA EDUCAÇÃO E DO ESPORTE

Serviços ao Aluno

Selecionar o Estudante para a Vaga de Matrícula

Instituição de Ensino com vaga garantida para o ano 2020

Código INEP:  Município:  NRE:

Endereço:

Telefone:

Bairro:  CEP:

Confirmar Matrícula na Instituição de Ensino Indicada pela SEED

Solicitar Matrícula na Instituição de Ensino de Preferência

Voltar

1º. “Confirmar vaga na instituição de ensino indicada pela SEED”;

2º. “Enviar cópia do comprovante por e-mail”, se optar por receber a cópia num endereço de e-mail, ou “Imprimir comprovante” para obter o “Comprovante de Vaga/Matrícula”.

Atualização de Cadastro

Área do Aluno

Início

Histórico Escolar

Consultar Boletim

Declaração de Matrícula

Solicitação de Matrícula

Resultado da Solicitação de Matrícula

PARANÁ GOVERNO DO ESTADO SECRETARIA DA EDUCAÇÃO E DO ESPORTE

Comprovante de Matrícula

Informar e-mail para envio do Comprovante de Matrícula

Enviar

Cancelar

3º. Se optar por solicitar vaga de matrícula em instituição de ensino de preferência, o responsável legal ou estudante maior de 18 anos deverá informar até três instituições de ensino com opção de turno para cada uma delas, passando a fazer parte do Cadastro de Espera de Vaga Escolar – CEVE, selecionando:

1º município onde está localizada a instituição de ensino;

2º instituição de ensino de preferência;

3º seriação/turno.

Atualização de Cadastro

Área do Aluno

# Início

Histórico Escolar

Consultar Boletim

Declaração de Matrícula

Solicitação de Matrícula

Resultado da Solicitação de Matrícula

PARANÁ GOVERNO DO ESTADO SECRETARIA DA EDUCAÇÃO E DO ESPORTE

Solicitar Matrícula na Instituição de Ensino de Preferência

Selecionar o Estudante para a Vaga de Matrícula

Instituição de Ensino com vaga garantida para o ano 2020

1ª Opção: Município: Instituição de Ensino:

2ª Opção: Município: Instituição de Ensino:

3ª Opção: Município: Instituição de Ensino:

Seguir Início

1º. “prosseguir para termo de aceite”, no qual autorizará o uso de imagem e tomar ciência sobre a abdicação do Transporte Escolar e em “Concordo com as declarações informadas acima”;

2º. “enviar cópia do comprovante por e-mail”, se optar por receber a cópia num endereço de e-mail ou “Imprimir comprovante”, para obter o “Comprovante de Solicitação de Vaga/Matrícula em Ordem de Preferência” com o resumo das opções das instituições de ensino escolhidas.

Ao finalizar o processo de solicitação de vaga de matrícula em instituição de ensino de preferência, o sistema informará: “Acompanhe na Área do Aluno, a partir de 08 de janeiro de 2021, o resultado da instituição de ensino de preferência classificada”.

Área do Aluno
☰
🔌

# Início

📁 Histórico Escolar

📄 Consultar Boletim

📄 Declaração de Matrícula

### Protocolo de Matrícula em Ordem de Preferência (Opção e Motivos)

Nome do Aluno


Eu, o responsável \_\_\_\_\_ pelo aluno ou aluno de (maior de 18 anos) \_\_\_\_\_, data de nascimento \_\_\_\_\_ estou ciente de que caso haja disponibilidade de vaga para a efetivação de matrícula será cumprida de acordo com a ordem de opções selecionadas com as devidas justificativas. Afirmando que no momento da efetivação da matrícula me comprometo a entregar toda a documentação de transferência exigida pela **Instrução de Matrícula Nº \_\_\_\_\_**, a fim de cumprir com as obrigações. Desta forma, também deixo declarado que a locomoção, acesso a Instituição de ensino de minha opção, será por meios próprios, uma vez que abduco do uso do Transporte Escolar Público. Firmo ainda que, caso não tenha disponibilidade de vaga/matricula para as opções feitas, concordo com a vaga/matricula do estudante será efetivada na instituição de ensino sugerida por esta SEED.

**1ª Opção:**  
Município: \_\_\_\_\_ Instituição de Ensino: \_\_\_\_\_ CÓD INEP: \_\_\_\_\_

**2ª Opção:**  
Município: \_\_\_\_\_ Instituição de Ensino: \_\_\_\_\_ CÓD INEP: \_\_\_\_\_

**3ª Opção:**  
Município: \_\_\_\_\_ Instituição de Ensino: \_\_\_\_\_ CÓD INEP: \_\_\_\_\_

Instituição de Ensino com vaga garantida para o ano 2020  
**Concordo com as declarações informadas acima.**



**PARANÁ**  
GOVERNO DO ESTADO  
SECRETARIA DA EDUCAÇÃO  
E DO ESPORTE

**Imprimir Protocolo de Vaga/  
Matrícula**

**Enviar Cópia do Protocolo de  
Vaga/Matrícula por E-mail**

**Voltar para Alterar Opções**

**O Cadastro de Espera de Vaga Escolar – CEVE é destinado aos estudantes de todas as séries/anos egressos de outras redes de ensino; aos estudantes provenientes de outros municípios, estados ou países (por mudança de residência) e àqueles estudantes da rede estadual que desejarem se transferir para uma instituição de ensino diferente daquela onde estiverem matriculados, no ano letivo de 2020, por motivos diversos.**

Na “Área do Aluno”, a solicitação de vaga poderá ser realizada entre 23 de novembro a 18 de dezembro de 2020, pelo pai, mãe ou responsável legal. A inscrição no CEVE nas instituições de ensino terão início a partir de 08 de janeiro de 2021 e se estenderá pelo ano letivo de 2021.

Para estudantes de outros estados ou países, bem como aqueles provenientes da rede privada, matriculados em instituições de ensino que não utilizam o Sistema Escola WEB, a partir de 23 de novembro de 2020, o pai; a mãe ou o responsável legal deverá acessar e preencher o formulário destinado à sua região, disponível em <http://www.educacao.pr.gov.br/Noticia/Veja-como-fazer-matricula-na-rede-estadual-para-2021>, ou comparecer a instituição de ensino estadual de interesse para solicitar a geração do Código Geral de Matrícula – CGM, para acessar a “Área do Aluno”, onde será realizada a solicitação da vaga, em computador viabilizado pela própria instituição de ensino.